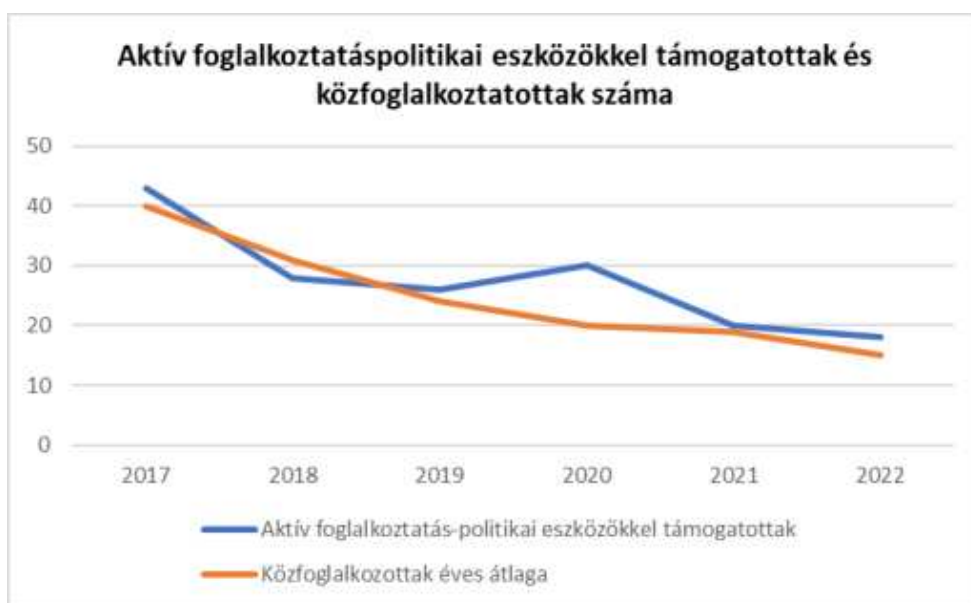


3.2.5. számú táblázat - Foglalkoztatáspolitikai

Év	Aktív foglalkoztatás-politikai eszközökkel támogatottak száma (TS 050)	Közfoglalkoztatottak száma (TS 055)
	Fő	(éves átlag - fő)
2017	43	40
2018	28	31
2019	26	24
2020	30	20
2021	20	19
2022	18	15
Forrás: TeIR, Nemzeti Munkaügyi Hivatal		



Békés Megyei Kormányhivatal által szervezett közfoglalkoztatási kiállításon Tarhos település kiemelkedően szrepel minden alkalommal, melynek eredményeként Békés Megye Értékteremtő Közfoglalkoztatásáért díját Kondoros, Gyomaendrőd, Tarhos és Magyardombegyház képviselői vehettek át 2022-ben.

Közfoglalkoztatásban részt vevők havi átlagos létszáma *

Tarhos Békés megye Békési járás	2013. év	2014. év	2015. év	2016. év	2017. év	2018. év	2019. év	2020. év	2021 . év	2022 01 - 10. hó
Hosszabb időtartamú közfoglalkoz tatás támogatása	7	17	13	9	4	7	6	6	6	5
Országos közfoglalkoz tatási program támogatása	7	7	8	13	10	6	4	3	2	1
Járási startmunka mintaprogra m támogatása összesen	22	29	43	36	26	19	14	12	11	10
-- Mezőgazdasá g	22	29	20	16	17	10	9	11	11	10
-- Helyi sajátosságokr a épülő közfoglalkoz tatás	-	-	1	1	0	4	-	-	-	-
-- Szociális jellegű program	-	-	22	19	9	5	4	1	-	-
-- Egyéb startmunka mintaprogra m	-	-	-	-	-	-	-	-	-	-
-- Magas hozzáadott értékű program	-	-	-	-	-	-	-	-	-	-
Mindösszese n	36	53	65	58	40	31	24	20	19	15
Közfoglalkoz tatási mutató	6,05%	9,19%	11,44 %	10,25 %	7,23%	5,69%	4,33%	3,79%	3,46 %	3,04%
Ellátásban nem részesülő álláskereső szám zárónapon	35	29	16	12	9	13	16	16	15	12

Álláskeresői ellátásban részesülő álláskeresők száma zárónapon	7	6	4	4	4	5	8	9	7	11
Foglalkoztatást helyettesítő támogatásban részesülő álláskeresők száma zárónapon	11	11	15	9	15	6	8	12	9	8
Regisztrált álláskeresők száma zárónapon	53	45	35	25	27	24	32	37	31	31
-- Ebből tartós álláskereső	16	11	8	3	5	6	8	12	13	13
Nyilvántartott álláskeresők relatív mutatója	8,98%	7,80%	6,21%	4,44%	4,93%	4,31%	5,74%	6,83%	5,85%	6,01%
Munkavállalási korú (15-64 éves) népesség száma	594	580	565	563	554	553	550	538	537	509

<http://kozfoglalkoztatasi.bm.hu/>

- d) a foglalkoztatáshoz való hozzáférés esélyének mobilitási, információs és egyéb tényezői; közlekedés, potenciális munkalehetőségek, tervezett beruházások, lehetséges vállalkozási területek, helyben/térségben működő foglalkoztatási programok;

Az oktatásnak fontos szerepe van a társadalmi mobilitás elősegítésében és a szegénység elleni küzdelemben – ezt a statisztikák és társadalomtudományi kutatások is alátámasztják. Aki iskolázatlan, az nehezen kap munkát és előbb-utóbb elszegényedik. Az oktatás tehát a szegénység és a kiszolgáltatottság csökkentésének legfontosabb és legerősebb eszköze. Az infrastrukturális és közintézmények fejlesztése, korszerűsítése – új intézmények, telephelyek létesítése, meglévő bővítése, felújítás, energetikai korszerűsítés, akadálymentesítés, kerékpárúthálózat-fejlesztés) kiegészítő támogatást nyújt a célcsoportokkal végzett szakmai feladatok ellátásához, az ellátás színvonalának növeléséhez, a korszerű és biztonságos környezet megteremtéséhez. Tarhoson ehhez jó lehetőséget biztosítottak a Magyar Falu programok, melyek során óvoda felújítás, valamint járdák és úthálózat felújítása is meg tudott történni.

- e) fiatalok foglalkoztatását és az oktatásból a munkaerőpiacra való átmenetet megkönnyítő programok a településen; képzéshez, továbbképzéshez való hozzáférésük;

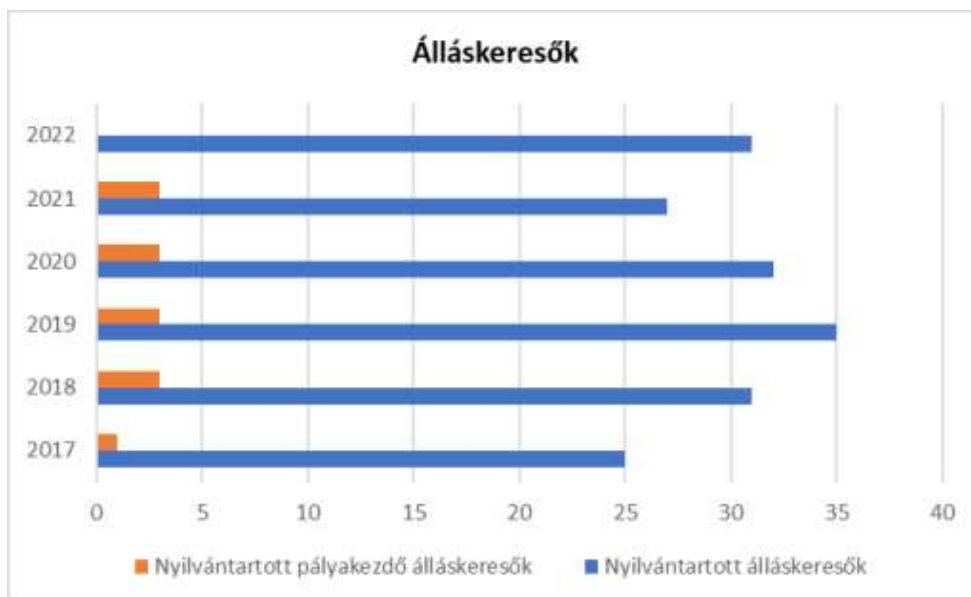
A közoktatási rendszer nem képes kiegyenlíteni a tanulók hátrányait, illetve a családi háttértől nem független a színvonalas oktatáshoz való hozzáférés. A szakmai képzések esetében a helyi munkáltatók igényeinek figyelembevételével, az elméleti és gyakorlati képzés összehangolásával, ún. duális képzési rendszerben folynak a képzések, a szakma elsajátítása – azonban a lemorzsolódás és így az alacsony iskolai végzettség továbbra is jelentős veszélyt jelent.

Megyei Foglalkoztatási Stratégia és Paktum projekt keretében befektetés-ösztönzési szempontból fő kitörési pontként az alábbiak kerültek megfogalmazásra a megyét érintően:

- nyelvtudás fejlesztése
- képzettség igazítása a munkapiaci igényekhez
- alapkompétenciák fejlesztése
- aktivitási ráta növelése a kisebb településeken
- az át-vagy továbbképzésekre való hajlandóság növelése
- a gazdaság igényeinek a képzésben való megjelenítése

3.2.6. számú táblázat - Pályakezdő állás keresők száma

Év	Nyilvántartott állás keresők száma (TS 052)	Nyilvántartott pályakezdő állás keresők száma (TS 053)
	Fő	Fő
2017	25	1
2018	31	3
2019	35	3
2020	32	3
2021	27	3
2022	31	0
Forrás: TeIR, Nemzeti Munkaügyi Hivatal		



Kifejezetten a pályakezdők és a fiatalok munkavállalási esélyeit növelő program nincs a településen. Tarhos önkormányzat komplexen kezeli a munkanélküliek problémáját, nem tesz különbséget a fiatal és az idős munkavállaló között.

- f) munkaerő-piaci integrációt segítő szervezetek és szolgáltatások feltérképezése, szakképzéshez, felnőttképzéshez és egyéb munkaerő-piaci szolgáltatásokhoz való hozzáférés, helyi foglalkoztatási programok;

A munkaerő-piaci integrációt elősegítő legnagyobb szervezet a térségben a Békési Járás Foglalkoztatási Osztálya. Az általa nyújtott támogatási, képzési és átképzési lehetőségekben vehetnek részt a munkanélküliek. A tarhosi helyi szociális és alap-ellátási rendszer tagjai egyénre szabott beilleszkedést segítő tervet készít az ügyfelekkel. A segítő folyamat során cél, az ügyfél munkába való be- illetve visszailleszkedésének segítése.

- g) mélyszegénységben élők és romák települési önkormányzati saját fenntartású intézményekben történő foglalkoztatása;

A mélyszegénységben, a mélyszegénység veszélyében, szegénységben élők és roma származásúak foglalkoztatása Tarhos településen elsősorban az Önkormányzat által biztosított közmunkaprogramokban lehetséges, más foglalkoztatók híján.

- h) hátrányos megkülönböztetés a foglalkoztatás területén;

Ilyen jellegű problémával az önkormányzatnál és intézményeinél nem találkozunk. A település többi foglalkoztatójáról nem rendelkezünk adatokkal.

- i) digitális ismeretek megszerzésének és hozzáféréseinek lehetőségei.

Tarhos településen is elérhető az országos felnőttképzési rendszerben elérhető képzések, melyek mind az alapkompétencia fejlesztéssel, mind a digitális írástudás, excel táblázatkezelés, számítógépes adatrögzítés alapjainak elsajátítását is garantálja. A Békés Megyei Kormányhivatal által vezetett 6/1996. (VII.16.) MüM rendelet 3.§-a szerinti felnőttképzést folytató intézmények jegyzéke megtalálható a Nemzeti Foglalkoztatási Szolgálat Békés Megyei Kormányhivatal Foglalkoztatási, Munkaügyi és Munkavédelmi Főosztály által üzemeltetett honlapon, ahol több felnőttképzési és szakképzési centrum által is elérhető képzésre lehet jelentkezni.

Az elérhető képzések jelentős része a COVID járványt követően már online is elérhetőek, így a képzés iránt érdeklődők – alapvető informatikai felszereltség mellett- akár online is elvégezhetik a digitális ismereteket fejlesztő képzéseket.

A digitális alapképzettséggel nem rendelkező lakosság számára nyilvános internet-elérési lehetőség és számítógép-használat a könyvtárban elérhető a munkatársak segítségével.

3.3 Pénzbeli és természetbeni szociális ellátások, aktív korúak ellátása, munkanélküliséghez kapcsolódó támogatások

A jogosult részére jövedelme kiegészítésére, pótlására, illetve a különös méltánylást érdemlő személyes élethelyzetére figyelemmel pénzbeli szociális ellátás nyújtható. A különös méltánylást érdemlő személyes élethelyzetre figyelemmel nyújtható pénzbeli szociális ellátás a tartós ápolást végzők időskori támogatása.

Szociális rászorultság esetén a jogosult számára

a) a járási hivatal a szociális igazgatásról és szociális ellátásokról szóló 1993. évi III. törvényben meghatározott feltételek szerint

- időskorúak járadékát,
- foglalkoztatást helyettesítő támogatást,
- egészségkárosodási és gyermekfelügyeleti támogatást,
- gyermekek otthongondozási díját,
- a 41. § (1) bekezdése szerinti ápolási díjat, a 43. § szerinti ápolási díjat (kiemelt ápolási díj), a 43/A. § (1) bekezdése szerinti ápolási díjat (emelt összegű ápolási díj);

b) a képviselő-testület – az 1993. évi III. törvényben és a települési önkormányzat rendeletében meghatározott feltételek szerint – települési támogatást állapít meg (együtt: szociális rászorultságtól függő pénzbeli ellátások).

Természetbeni szociális ellátások:

- alanyi közgyógyellátás, normatív közgyógyellátás
- egészségügyi szolgáltatásra való jogosultság
- köztemetés

Ha az 1993. évi III. törvény másként nem rendelkezik, a szociális rászorultságtól függő pénzbeli ellátások iránti kérelmet

a) a járási hivatal hatáskörébe tartozó ellátás esetén a pénzbeli és természetbeni szociális ellátások igénylésének és megállapításának, valamint folyósításának részletes szabályairól szóló kormányrendeletben meghatározott szervnél,

b) a települési önkormányzat képviselő-testületének hatáskörébe tartozó ellátás esetén az önkormányzat rendeletében meghatározott önkormányzati szervnél kell előterjeszteni.

3.3. 1. számú táblázat - Passzív foglalkoztatás-politikai eszközök - Álláskeresők ellátásai I.

Év	Nyilvántartott álláskeresők száma (TS 052)		Álláskeresési ellátásban részesülő nyilvántartott álláskeresők száma (TS 047)	
	Fő	15-64 év közötti népesség %-ában	Fő	Nyilvántartottak %-ában
2017	25	4,59%	5	20,00%
2018	31	5,71%	8	25,81%
2019	35	6,60%	12	34,29%
2020	32	6,14%	9	28,13%
2021	27	5,53%	8	29,63%
2022	31	6,97%	9	29,03%
Forrás: TeIR, Nemzeti Munkaügyi Hivatal				



Az álláskereső részére álláskeresési ellátásként álláskeresési járadék, nyugdíj előtti álláskeresési segély, valamint költségtérítés jár. A juttatás hivatalos neve álláskeresési járadék. Korábban munkanélküli segélynek nevezték, és a köznyelv sokszor ma is ezt az elnevezést használja.

Álláskeresési járadék illeti meg azt, aki

- álláskereső,
- az álláskeresővé válását megelőző három éven belül legalább 360 nap jogosultsági idővel rendelkezik, azaz munkaviszonyban állt,

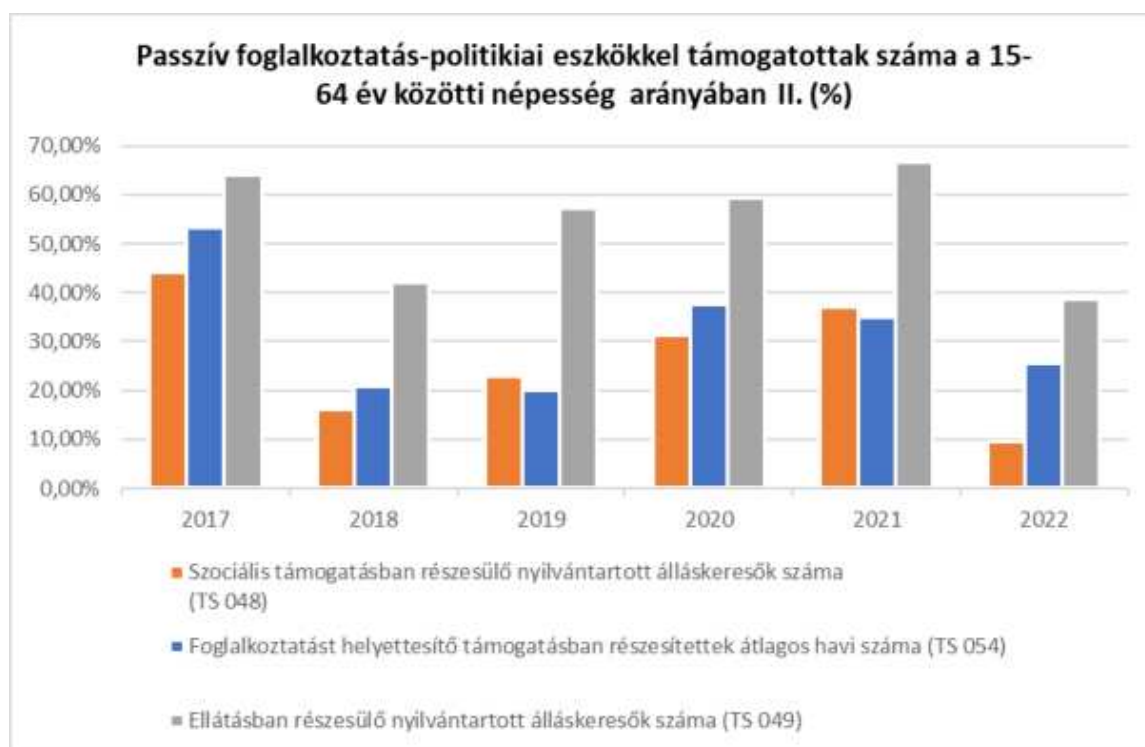
- munkát akar vállalni, de önálló álláskeresése nem vezetett eredményre, és számára az állami foglalkoztatási szerv sem tud megfelelő munkahelyet felajánlani.

Az álláskeresői járadék napi összege a foglalkoztatás elősegítéséről és a munkanélküliek ellátásáról szóló 1991. évi IV. törvény 26. § (4) bekezdés alapján meghatározott járadékalap 60 százaléka, legfeljebb a jogosultság kezdő napján hatályos kötelező legkisebb munkabér napi összegének megfelelő összeg.

Az álláskeresői járadék folyósítási idejének számítása során tíz nap jogosultsági idő egy nap járadékfolyósítási időnek felel meg. A járadék folyósításának leghosszabb időtartama 90 nap.

3.3.2. számú táblázat - Passzív foglalkoztatás-politikai eszközök - Álláskeresők ellátásai II.

Év	Szociális támogatásban részesülő nyilvántartott álláskeresők száma (TS 048)		Foglalkoztatást helyettesítő támogatásban részesítettek átlagos havi száma (TS 054)		Ellátásban részesülő nyilvántartott álláskeresők száma (TS 049)	
	Fő	Nyilvántartottak %-ában	Fő	Nyilvántartottak %-ában	Fő	Nyilvántartottak %-ában
2017	11	44,00%	13	53,36%	16	64,00%
2018	5	16,13%	6	20,77%	13	41,94%
2019	8	22,86%	7	20,03%	20	57,14%
2020	10	31,25%	12	37,53%	19	59,38%
2021	10	37,04%	9	35,00%	18	66,67%
2022	3	9,68%	8	25,55%	12	38,71%
Forrás: TeIR, Nemzeti Munkaügyi Hivatal						



A regisztrált munkanélküliek közül a járadék típusú ellátásban részesülők száma és aránya is csökkent a vizsgált időszakban, majd folyamatosan elérte újra a bázisévnek tekinthető 2017-es állapotot és 2021. évben meg is haladta azt. Az érték inkább stagnálónak nevezhető.

3.3.3. számú táblázat - Egészségkárosodási és gyermekfelügyeleti támogatás

Év	Egészségkárosodási és gyermekfelügyeleti támogatásban részesítettek havi átlagos száma (TS 056)
	fő
2017	2
2018	5
2019	4
2020	4
2021	3
2022	2
Forrás: TeIR, KSH	



3.4 Lakhatás, lakáshoz jutás, lakhatási szegregáció

E fejezetben a lakhatáshoz kapcsolódó területet elemezzük, kiemelve a bérlakás-állományt, a szociális lakhatást, az egyéb lakáscélra nem használt lakáscélú ingatlanokat, feltárva a településen fellelhető elégtelen lakhatási körülményeket, veszélyeztetett lakhatási helyzeteket és hajléktalanságot, illetve a lakhatást segítő támogatásokat. E mellett részletezzük a lakhatásra vonatkozó egyéb jellemzőket, elsősorban a szolgáltatásokhoz való hozzáférést.

3.4.1. számú táblázat - Lakásállomány

Év	Lakásállomány (db) (TS 073)	Épített lakások száma (TSv 077)	Épített lakások száma 1000 lakásra (TS 078)	1-2 szobás lakások aránya (TS 076)	A közüemi szennyvízgyűjtő- hálózatba bekapcsolt lakások aránya (TS 074)	A közüemi ivóvízvezeték- hálózatba bekapcsolt lakások aránya (TS 075)
	db	db	db	%	%	%
2017	357	0	0,00	61,34	47,06	91,88
2018	357	0	0,00	61,34	56,86	92,44
2019	357	0	0,00	61,34	59,10	92,44
2020	357	0	0,00	61,34	61,06	92,72
2021	357	0	0,00	61,34	61,34	93,00
2022	355	0	0,00	46,76	n.a.	n.a.
Forrás: TeIR, KSH Tstar, önkormányzati adatok						